

館内OPAC タッチパネル版のボタン配置の変更のイメージ

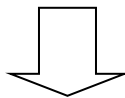
(1) かな入力の濁点・半濁点文字のボタン配置の変更について

[従来]



濁点文字と半濁点文字の
ボタンが単独でありました。

[変更後]



濁点文字と半濁点文字の単独の
ボタンがなくなり、濁点・半濁
音ボタンを設けました。

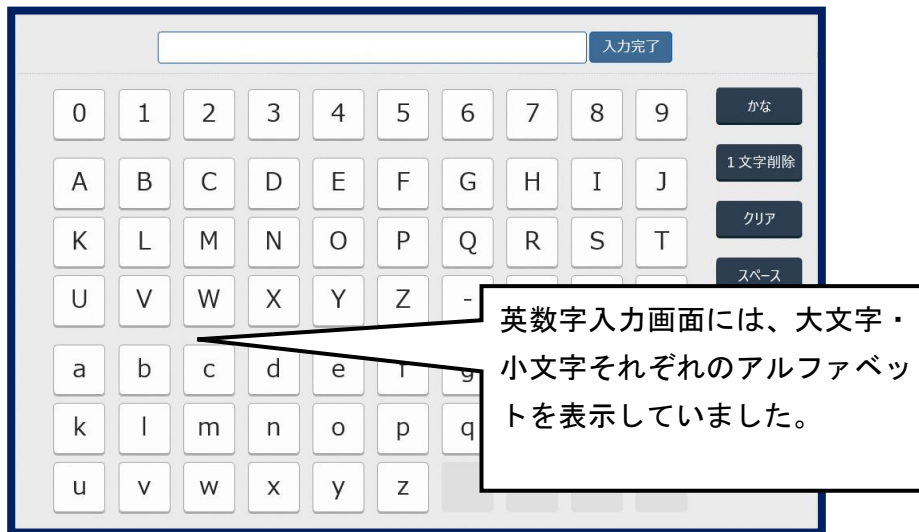


これにより、従来入力できなかった「ヴ」も、「う」と濁点を組み合わせることにより入力できるようになりました。

(「ヴァ」⇒「バ」、「ヴィ」⇒「ビ」、「ヴェ」⇒「ベ」、「ヴォ」⇒「ボ」の入力にそれぞれ変換して検索します。)

(2) 英数字入力画面について

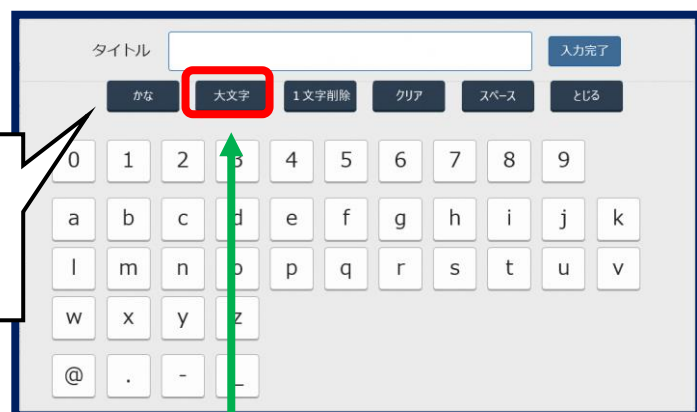
[従来]



[変更後]

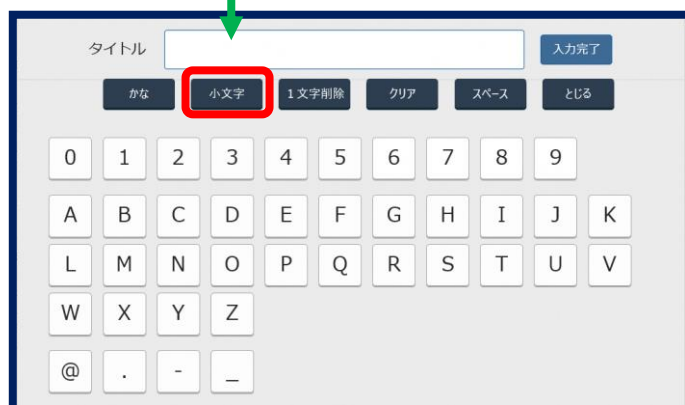
始めに表示される画面は
「小文字」ボタンの画面

初期表示画面では、小文字のみが表示され、ボタンで切り替えることで大文字を表示するよう変更しました。



「大文字」ボタンの画面

※資料検索の場合は、大文字で検索した場合と小文字で検索した場合で検索結果は変わりません。

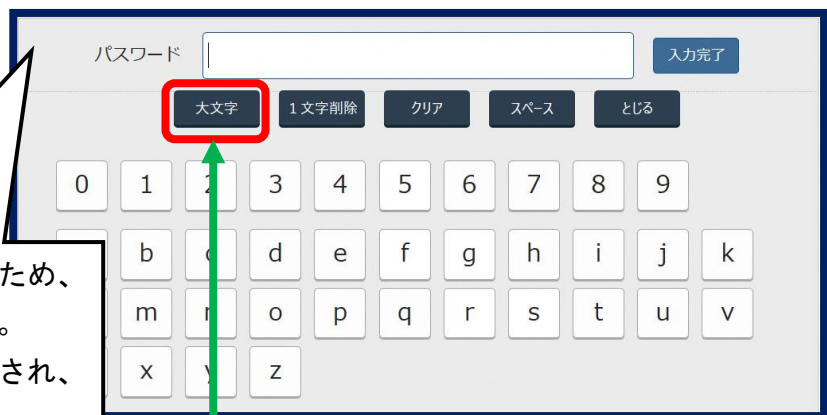


(3) パスワード入力画面の変更について

[従来]



[変更後]



パスワードでは記号は使用できないため、記号は表示しない画面となりました。また初期画面では小文字のみが表示され、ボタンで切り替えることで大文字を表示するよう変更しました。

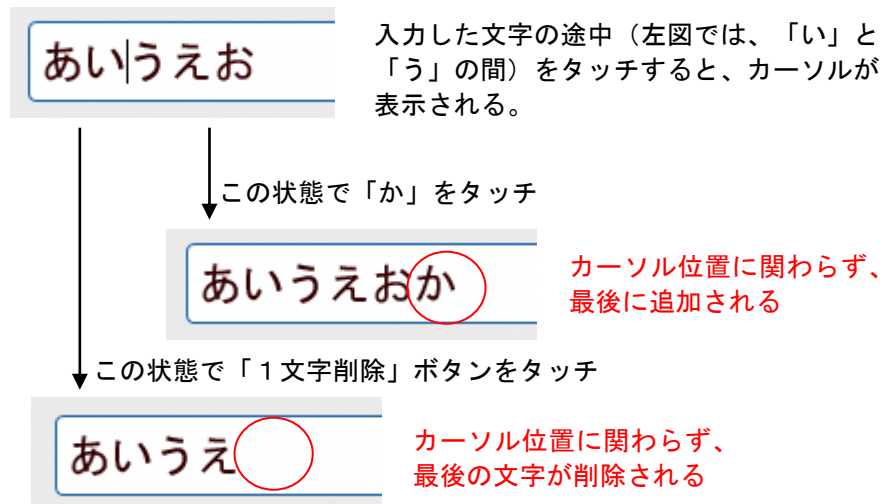


※パスワードの場合は、大文字と小文字を区別しますので、お間違えのないようご入力ください。
(パスワードが分からない場合は、再発行いたしますので、カウンターまでお申し出ください。)

(4) 入力済みの文字への途中の文字追加・文字削除について

[従来]

入力した文字に対して、途中に文字を挿入する、途中の文字を削除することができませんでした。



[変更後]

入力した文字に対して、途中に文字を挿入する、途中の文字を削除することができるようになりました。

